

















Budget 2023

Negoziazione effettuata il 12/05/23 12:40:28

Referenti					
Ricevente			Firma	Data	
Fulvia Ranieri				12/05/23 13:34:31	
Assegnatario			Firma	Data	
Luca Mencaglia				15/05/23 09:57:58	








Totali					100,00	0,00		
		Indicatore	Risultato Anno Prec.	Obiettivo	Punti Totali Dirigenza	Punti Totali Comparto	Note	Referente
A		ATTIVITA' E PERFORMANCE: Perseguimento Strategie Regionali e Aziendali			35,00	0,00		
A1		Attività di Ricovero			10,00	0,00		
	AZ_A1_050a	TEMPO DI ATTESA : % di ricoveri per interventi programmati oncologici che rispettano la soglia regionale di prestazioni erogate entro 30 gg	100	>= 90	10	0	Si considerano gli interventi chirurgici programmati previsti nella DGRT 604/2019 di classe A	CdG (DWH-Altri DB)
A2		Attività Ambulatoriale			21,00	0,00		
	AZ_A2_103b	TEMPO DI ATTESA : % prestazioni erogate entro la soglia regionale (Fonte SPA)		>= 90	10	0	Si considerano le prestazioni previste negli NSG e nel PRGLA (DGRT 604/2019) di classe UBD	CdG (DWH-Altri DB)
	AZ_A2_430	Percentuale di Colposcopie eseguite rispetto agli inviti screening.		>= 90	11	0		Resp.le Struttura
A8		PERFORMANCE COMPLESSIVA SISTEMA DI VALUTAZIONE			4,00	0,00		
	MES_D20b.1.1	Indagine PREMs sul ricovero ordinario. % arruolati su dimessi		>= 70	3	0		Fonte MeS
	REG_A8_001	Partecipazione al raggiungimento degli obiettivi del Sistema di Valutazione della Performance della Sanità Toscana. (valore medio performance)	3,04	>= 3,04	1	0	Il dato 3,04 è la performance 2021	CdG (DWH-Altri DB)
B		QUALITA', ACCREDITAMENTO E RISCHIO CLINICO			30,00	0,00		
B1		Qualità e Accreditamento			13,00	0,00		
	AZ_B1_039a	% SDO chiuse entro il giorno 10 del mese successivo.		>= 95	3	0		CdG (DWH-Altri DB)
	AZ_B1_214	Valutazione complessiva dell'assistenza ricevuta (da indagine Premis) % risposte con valutazione scarsa o pessima.	0	<= 5	5	0		CdG (DWH-Altri DB)
	AZ_B2_194	Valutazione completezza registro operatorio Ormaweb: % campi compilati.	99,7	>= 100	5	0	Campi Ormaweb attenzionati dall'Indicatore: Ora iniz inter, Ora fine inter, priorità intervento, diagnosi princ, procedura princ, regime	CdG (DWH-Altri DB)

Budget 2023





Totali					100,00	0,00		
		Indicatore	Risultato Anno Prec.	Obiettivo	Punti Totali Dirigenza	Punti Totali Comparto	Note	Referente
<b>B</b>		<b>QUALITA', ACCREDITAMENTO E RISCHIO CLINICO</b>			<b>30,00</b>	<b>0,00</b>		
<b>B2</b>		<b>Rischio Clinico e Sicurezza delle Cure</b>			<b>13,00</b>	<b>0,00</b>		
	AZ_B2_215	Completezza SDO.: % di SDO con errori gravi	0	<=	0	2	0	L'errore grave causa lo scarto del ricovero Resp.le Controllo di gestione, performance aziendale e flussi informativi
	AZ_B2_227	Partecipazione di N. operatori sanitari (dirigenti e non) per struttura all'incontro sui programmi di "INFECTION CONTROL" integrati per la prevenzione delle infezioni (appropriatezza prescrittiva, diagnostic stewardship) , sinistri e reclami.		>=	1	5	0	Resp.le Igiene delle strutture sanitarie e controllo delle infezioni correlate all'assistenza
	C6.2.1	Numero Audit Clinici (per struttura)		>=	1	3	0	Resp.le Qualità e Rischio Clinico
	C6.2.2	Numero MMR (per struttura)		>=	3	3	0	Resp.le Qualità e Rischio Clinico
<b>B4</b>		<b>Trasparenza e Anticorruzione</b>			<b>4,00</b>	<b>0,00</b>		
	AZ_B4_001b	Divulgazione del Codice di Comportamento e P.I.A.O. riscontrabile da riunione di struttura o da altre iniziative ove risulti il livello di partecipazione degli operatori. Numero riunioni e/o iniziative.		>=	1	2	0	Da effettuare ed inserire su metrica entro 30 giugno Resp.le Struttura
	AZ_B4_016	Divulgazione del Regolamento sul Conflitto di Interessi riscontrabile da riunione di struttura o da altre iniziative ove risulti il livello di partecipazione degli operatori. Numero riunioni e/o iniziative.		>=	1	2	0	Resp.le Struttura
<b>C</b>		<b>OBIETTIVI ORGANIZZATIVI, INNOVAZIONE E SVILUPPO</b>			<b>20,00</b>	<b>0,00</b>		
<b>C1</b>		<b>Revisione Regolamenti, Procedure e Percorsi Sanitari Aziendali</b>			<b>4,00</b>	<b>0,00</b>		
	REG_C1_074a	Incremento ricette dematerializzate. % ricette specialistica	34	>=	90	2	0	CdG (DWH-Altri DB)
	REG_C1_074b	Incremento ricette dematerializzate. % ricette farmaceutica	2	>=	90	2	0	CdG (DWH-Altri DB)

## 037-C - Uosd Ginecologia - SO Bibbiena

Budget 2023

Totali					100,00	0,00		
		Indicatore	Risultato Anno Prec.	Obiettivo	Punti Totali Dirigenza	Punti Totali Comparto	Note	Referente
<b>C</b>		<b>OBIETTIVI ORGANIZZATIVI, INNOVAZIONE E SVILUPPO</b>			<b>20,00</b>	<b>0,00</b>		
<b>C9</b>		<b>Processi Aziendali</b>			<b>16,00</b>	<b>0,00</b>		
	AZ_VI_009	Chiusura valutazione individuale anno precedente: % di personale per la quale si è conclusa la fase di valutazione entro il 28/02. Schede individuali gestite rispetto al totale del personale della struttura. Rendicontazione da ufficio valutazione		>=	80	2	0	CdG (DWH-Altri DB)
	AZ_VI_010	% rendicontazioni obiettivi di autovalutazione budget anno precedente. Rendicontazioni da effettuare entro il 31/03.		>=	90	2	0	CdG (DWH-Altri DB)
	AZ_VI_012a	Chiusura negoziazioni di 2^ e 3^ livello con firma elettronica nel software Metrica entro il 31/05		>=	100	2	0	CdG (DWH-Altri DB)
	AZ_VI_013	Divulgazione, monitoraggio ed eventuali proposte di revisione Budget. Riunione di Struttura da effettuare nel 3^ trimestre e rendicontare sul SW Metrica entro il 30/09.		>=	1	2	0	Resp.le Struttura
	AZ_VI_013a	Relazione dettagliata sull'andamento di tutti gli obiettivi di Budget presenti nella scheda da allegare sul SW Metrica entro il 30/09.		>=	1	2	0	Resp.le Struttura
	AZ_VI_014a	Assegnazione Obiettivi individuali anno in corso: % di personale per la quale si è avviata la fase di assegnazione entro il 30/06. Schede individuali gestite rispetto al totale del personale della struttura. Rendicontazione da ufficio valutazione		>=	100	2	0	CdG (DWH-Altri DB)
	AZ_VI_016	Inserimento su piattaforma dedicata per il budget anno successivo, da effettuare entro il 30/11, di almeno una proposta di obiettivo (max 3) specifico per la propria struttura o obiettivi trasversali per altre strutture.		>=	1	4	0	CdG (DWH-Altri DB)

Budget 2023

Totali					100,00	0,00			
		Indicatore	Risultato Anno Prec.	Obiettivo	Punti Totali Dirigenza	Punti Totali Comparto	Note	Referente	
D		BUON USO DELLE RISORSE			15,00	0,00			
D1		Costi			15,00	0,00			
	AZ_D1_001	BENI SANITARI: Rispetto budget assegnato	49.563	<=	51.469	5	0	Escluso farmaci	CdG (DWH-Altri DB)
	AZ_D1_001d	BENI SANITARI: Rispetto budget assegnato per farmaci	9.275	<=	9.833	5	0		CdG (DWH-Altri DB)
	AZ_D1_002	BENI NON SANITARI: Rispetto Budget assegnato	1.949	<=	1.941	3	0		CdG (DWH-Altri DB)
	AZ_D1_012b	Distribuzione Diretta: % pazienti con distribuzione diretta rispetto il totale dei pazienti trattati (in regime di ricovero o ambulatoriale )	0,3	>=	0,5	2	0	target assegnato corrisponde storico 2021	CdG (DWH-Altri DB)